

# Table of Contents

<b>NEMO Master Board 펌웨어 업데이트</b> .....	1
<b>펌웨어 업데이트 절차</b> .....	2
<b>펌웨어 업데이트 절차</b> .....	3

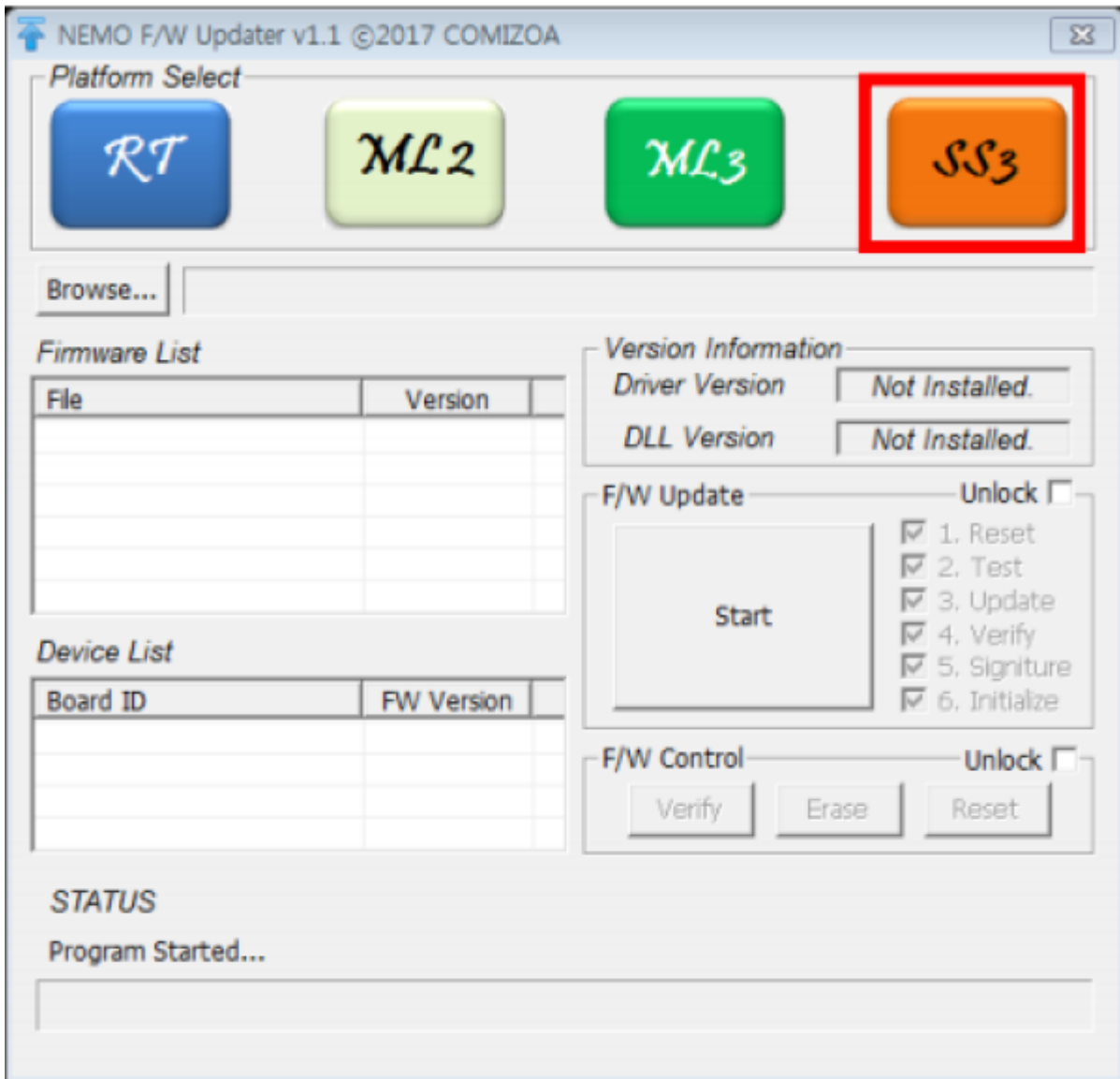
# NEMO 펌웨어 업데이트

× NEMO 펌웨어 업데이트 방법에 대한 안내 페이지입니다.

## NEMO Master Board 펌웨어 업데이트

### 펌웨어 업데이트 프로그램(NemoFWU.exe) 실행

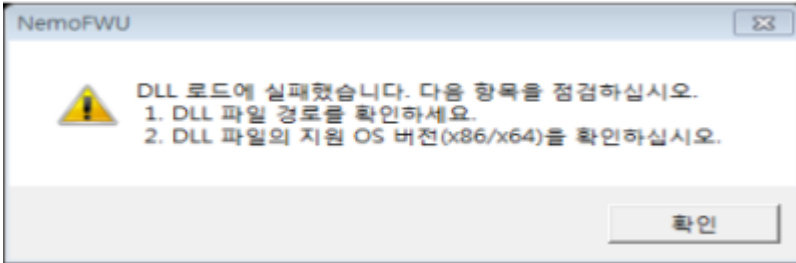
- 1. 패키지 폴더 - Firmware - NemoFWU.exe를 관리자 권한으로 실행합니다.
- 2. RT(LX520), ML2(LX530S), ML3(LX530), SS3(LX540/H)



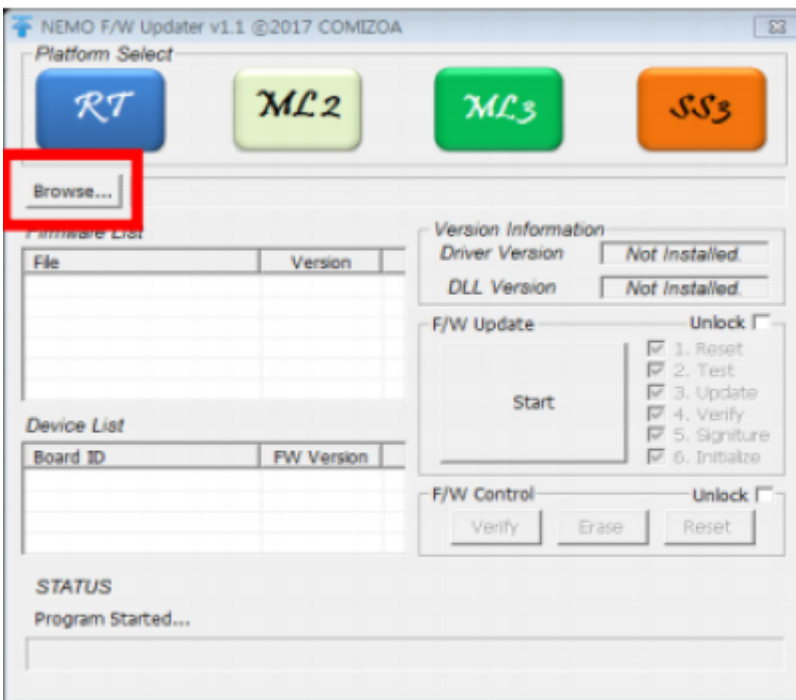
# 펌웨어 업데이트 절차

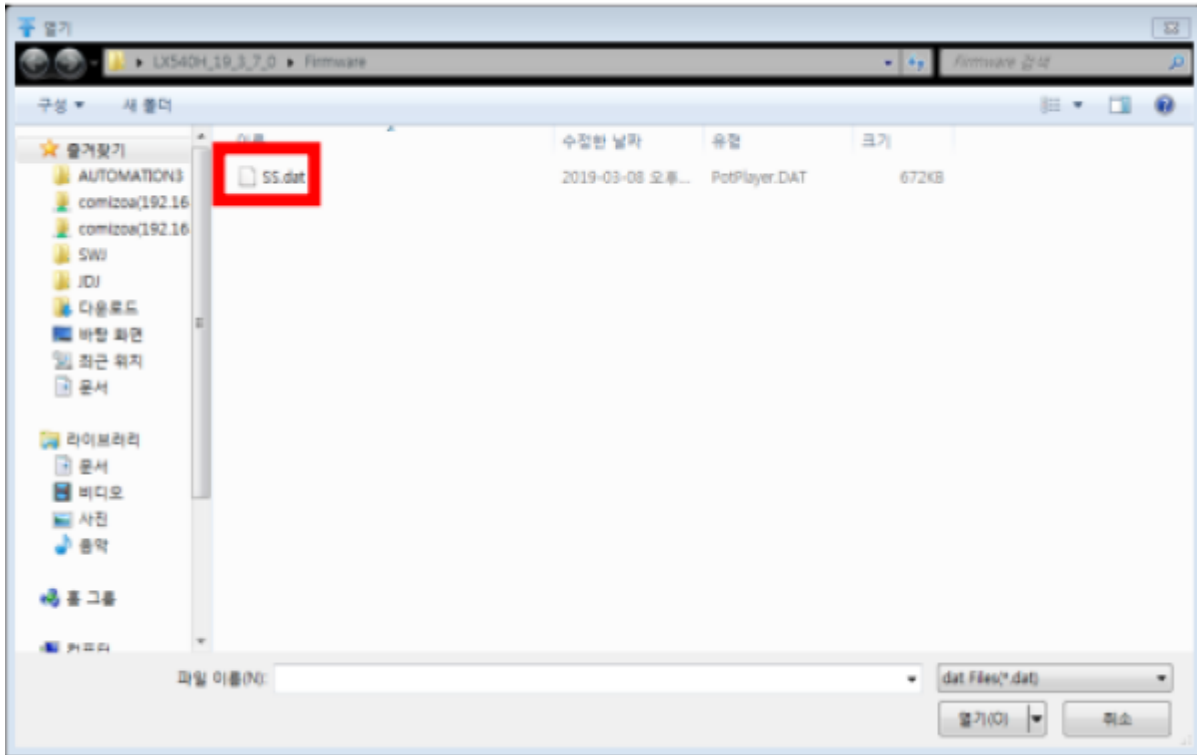
- 클릭 시 그림과 같은 오류가 나온다면 DLL이 참조되지 않은 것으로

펌웨어 패키지- Firmware 위치에 운영체제에 맞는 DLL을 참조합니다.



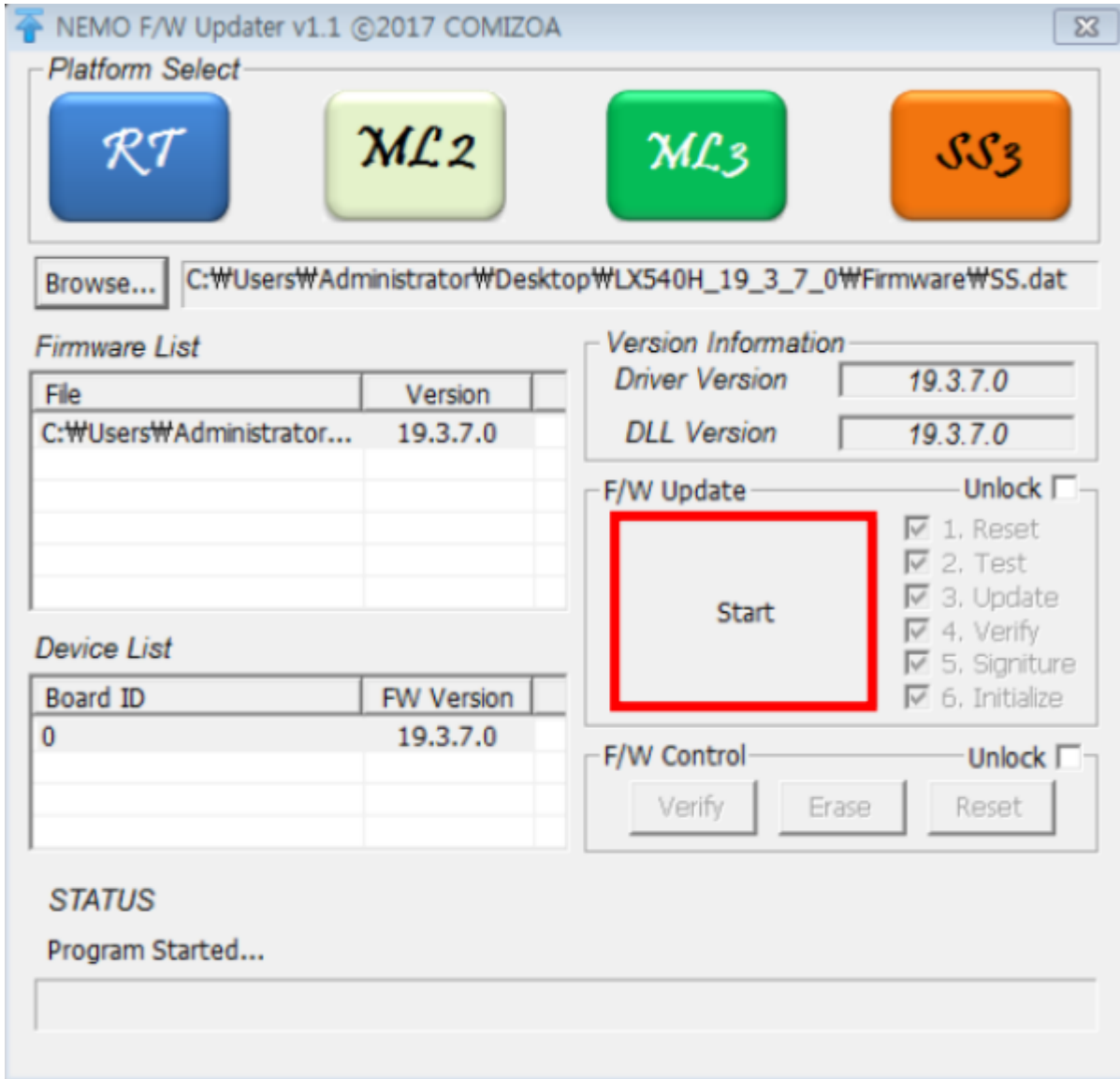
- 정상적으로 실행이 되었으면 Browse를 눌러 해당 경로에 있는 .dat 파일을 선택합니다





## 펌웨어 업데이트 절차

- Start를 눌러 업데이트를 진행합니다.



From:  
<http://comizoa.co.kr/info/> - -

Permanent link:  
[http://comizoa.co.kr/info/doku.php?id=faq:comiapp:fwupdater:01\\_nemo&rev=1626249214](http://comizoa.co.kr/info/doku.php?id=faq:comiapp:fwupdater:01_nemo&rev=1626249214)

Last update: **2024/07/08 18:22**