

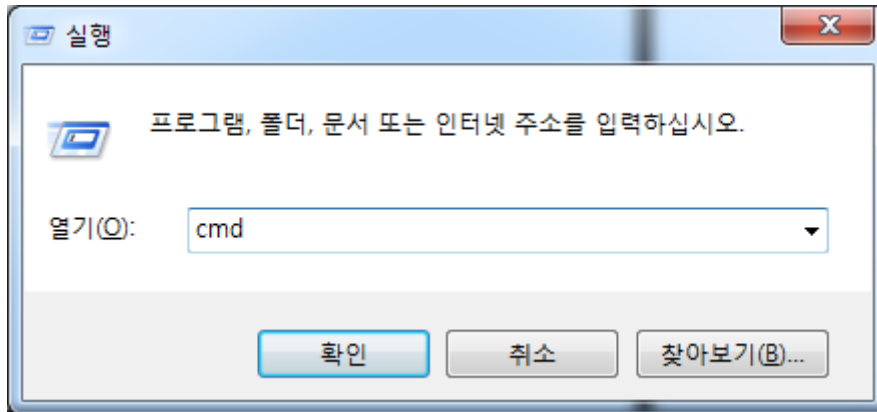
# Table of Contents

장치관리자에서 장치가 검색되지 않는 경우 ..... 1

## 장치관리자에서 장치가 검색되지 않는 경우

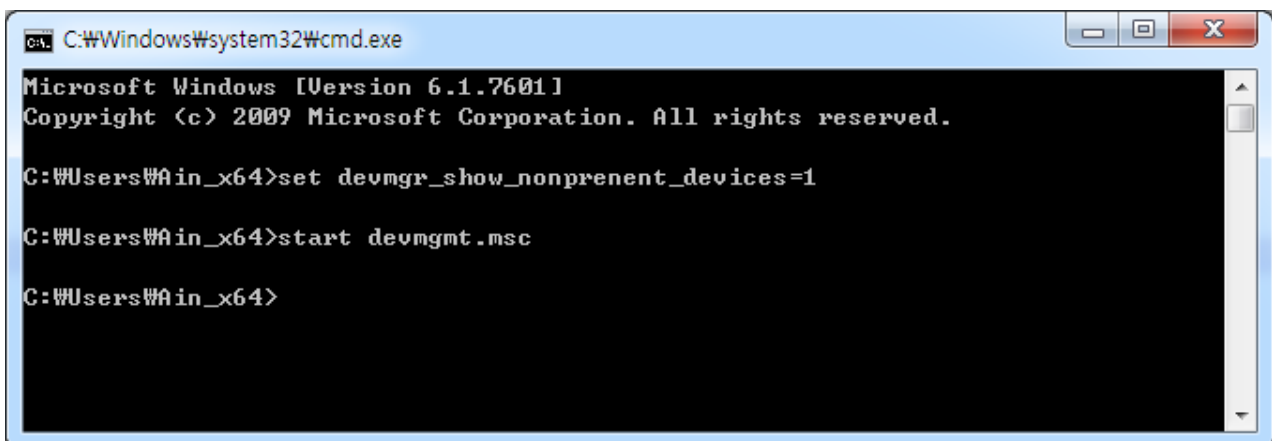
x 장치 관리자에서 디바이스가 보이지 않는 경우에 대한 안내 페이지 입니다.

- 시작버튼을 누른 뒤 실행하기에서 (또는 윈도우 키 + R) cmd 입력 → 명령창 실행

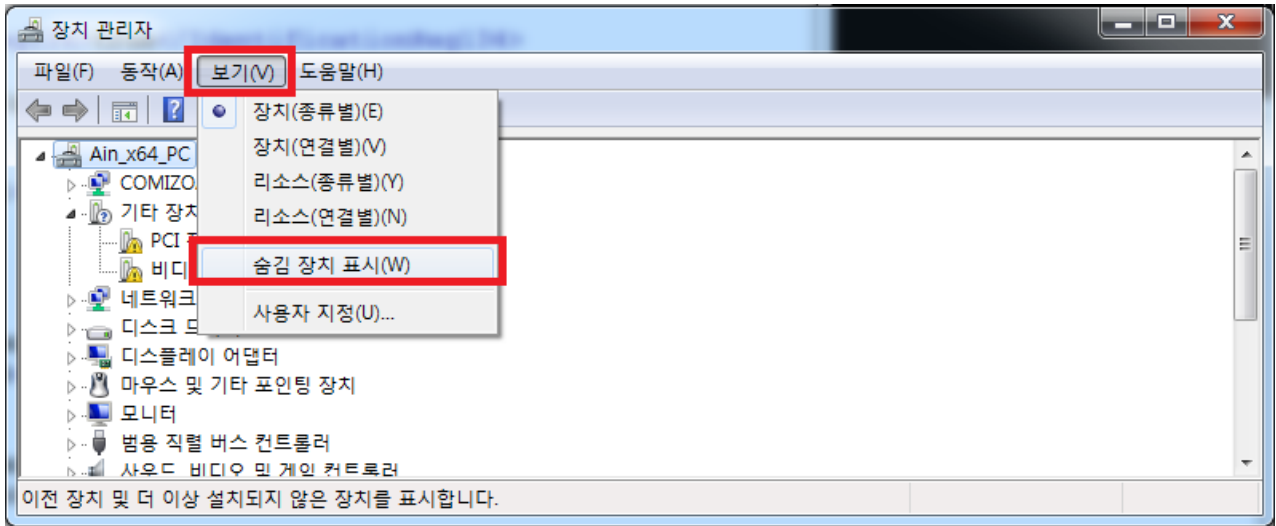


- 명령창에 `set devmgr_show_nonpresent_devices=1` 입력
- 명령창에 `start devmgmt.msc` 입력

```
set devmgr_show_nonpresent_devices=1
start devmgmt.msc
```



- 장치 관리자가 실행되면, 보기(V)에서 숨김 장치 표시(W) 선택



From:  
<http://comizoa.co.kr/info/> - -

Permanent link:  
[http://comizoa.co.kr/info/doku.php?id=faq:downloadandsetup:common:11\\_device\\_manager&rev=1623043051](http://comizoa.co.kr/info/doku.php?id=faq:downloadandsetup:common:11_device_manager&rev=1623043051)

Last update: 2024/07/08 18:22