

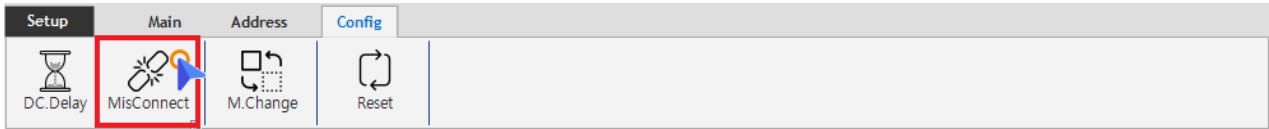
Table of Contents

개요	1
Info	2

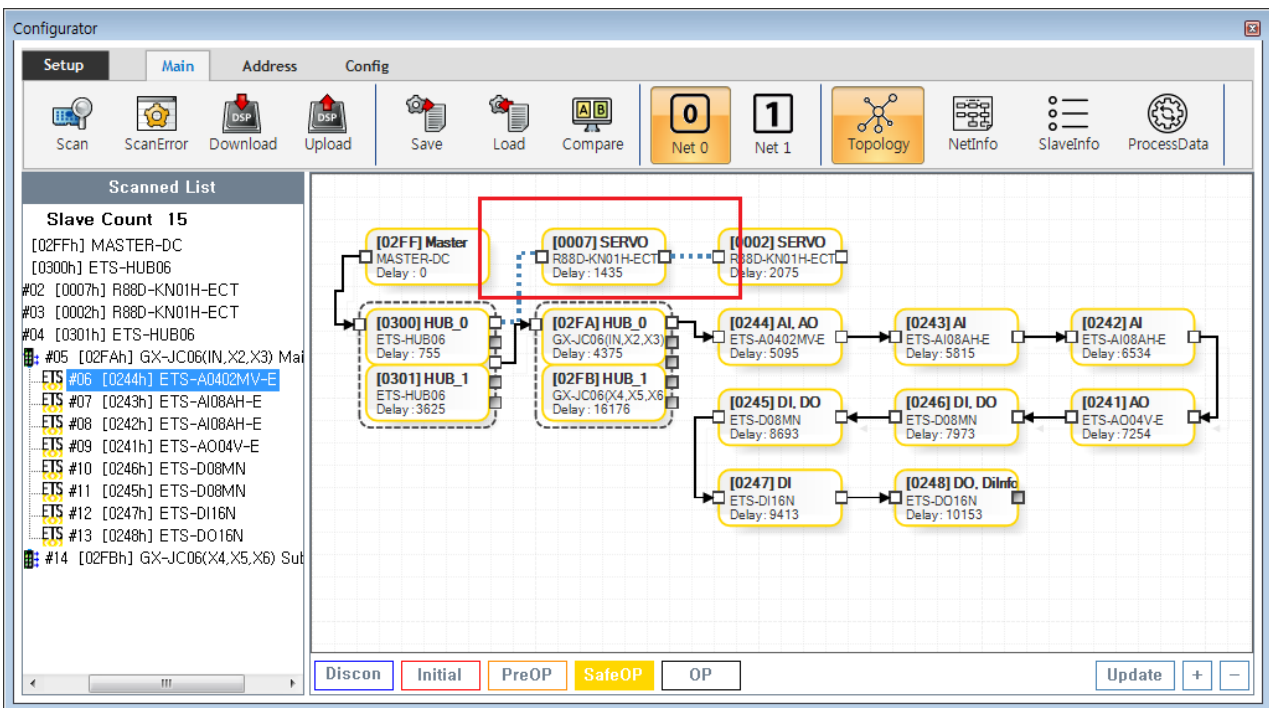
Reverse Connection Check

× Inport와 Outport가 잘못 연결된 Slave를 찾습니다.

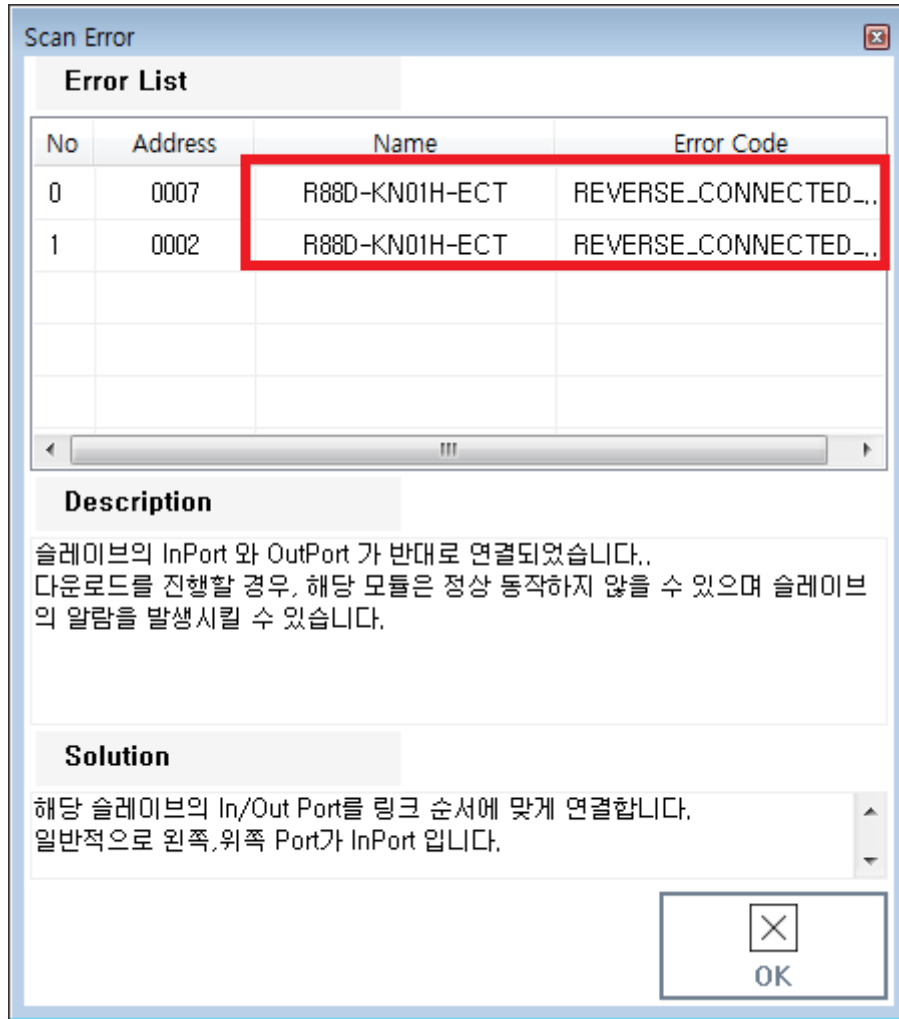
개요



- MisConnect 버튼을 클릭하여 잘못 연결된 Slave를 찾습니다.



- Inport와 Outport가 잘못 연결 된 Slave는 TopologyView에서 파란색 점선으로 표시됩니다.



- Scan Error에서는 'REVERSER_CONNECTED_SLAVE'로 에러 처리됩니다.

Info

- EtherCAT Slave는 Inport와 Outport가 구분되어 연결됩니다.
- Inport와 Outport가 바뀐 경우 의도치 않은 순서로 연결되어 전체 Topology가 변경됩니다.
- 특히 두개 이상의 **Slave**가 잘못 연결된 경우, 정상적인 통신이 불가능할 수 있습니다.
- SCAN 완료 시, 결과 표시 전 해당 작업이 자동으로 수행됩니다.

× 잘못 연결된 모듈이 발견될 경우, 반드시 올바른 상태로 변경하시기 바랍니다.

From:

<http://comizoa.co.kr/info/> - -

Permanent link:

http://comizoa.co.kr/info/doku.php?id=platform:ethercat:1_setup:10_config:20_desc:70_reverse_connection&rev=1586850573

Last update: **2024/07/08 18:22**