

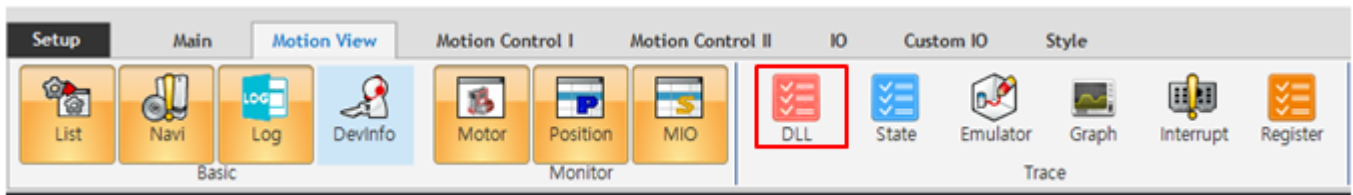
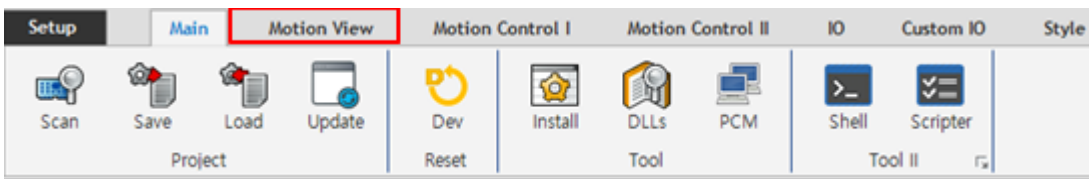
# Table of Contents

# DLL\_Logger 사용예시

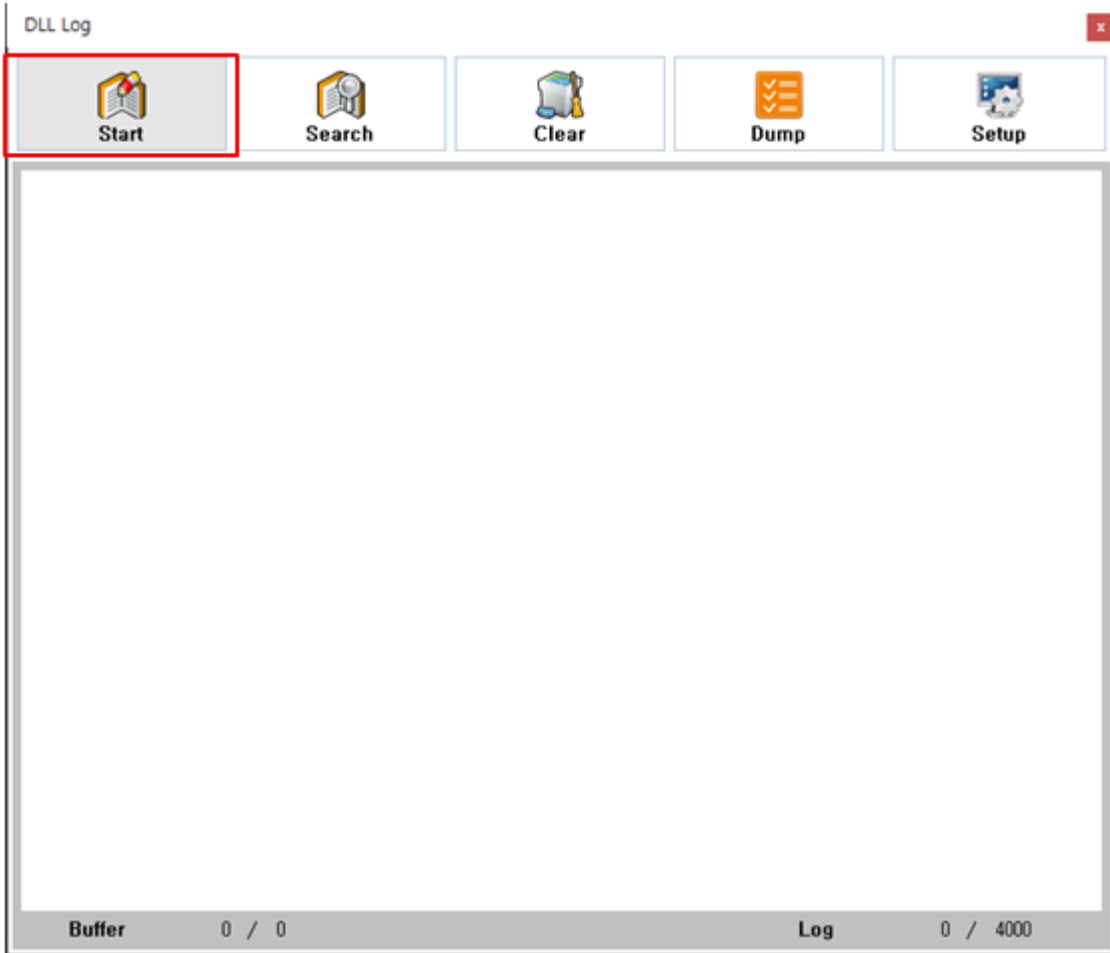
× DLL\_Logger 사용예시 에 대한 안내 페이지입니다.

- 자체적으로 개발한 프로그램이 제대로 실행 되지 않을때 문제점을 파악하기 위함입니다.

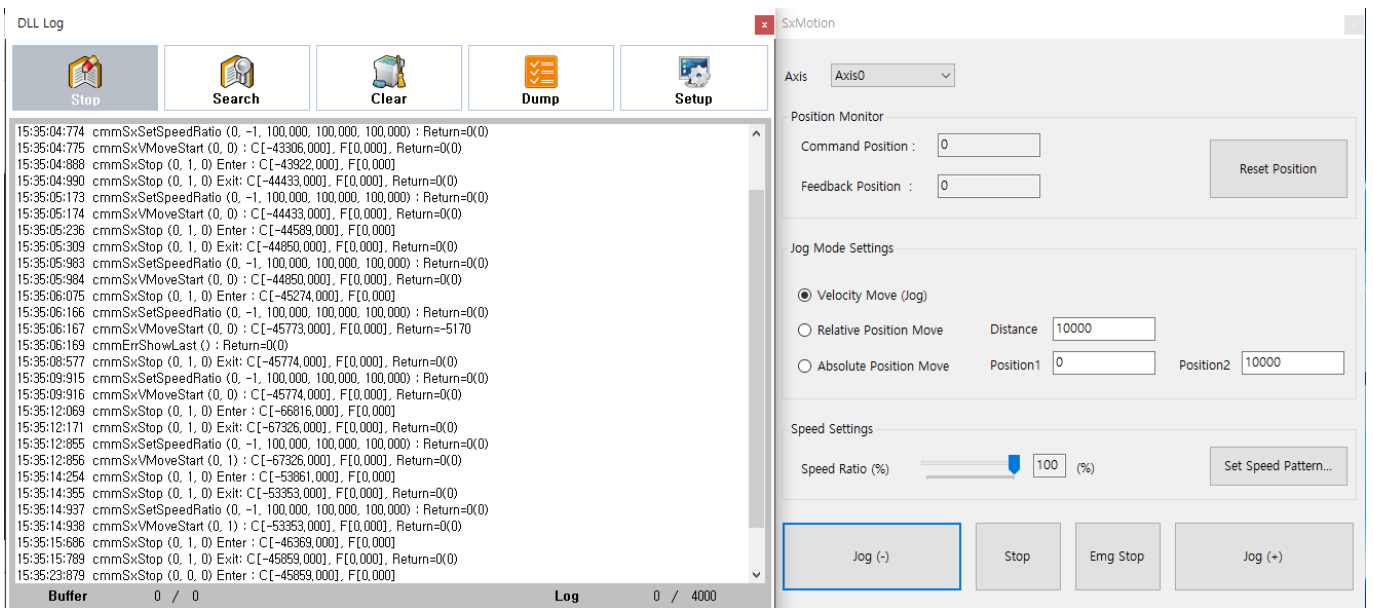
1 Comiide.exe 를 실행합니다.



- 그 다음 왼쪽 상단 메뉴바 에서 Motion view 를 선택한후 DLL을 클릭합니다.



- Start를 눌러 DLL\_Logger를 실행 시킨후 개발 프로그램을 실행합니다.



- 그다음 개발 프로그램에서 명령을 내려 DLL\_Logger에 뜨는 로그를 보고 문제점을 파악합니다.

자세한 것은 [DLL\\_Logger 참조](#)

From:

<http://comizoa.co.kr/info/> - -

Permanent link:

[http://comizoa.co.kr/info/doku.php?id=practice:dll\\_logger\\_%EC%82%AC%EC%9A%A9%EB%B2%95&rev=1625641445](http://comizoa.co.kr/info/doku.php?id=practice:dll_logger_%EC%82%AC%EC%9A%A9%EB%B2%95&rev=1625641445)

Last update: **2024/07/08 18:23**