

Table of Contents

NEMO Master Board 펌웨어 업데이트	1
NEMO Master Board 펌웨어 업데이트	1
펌웨어 업데이트 절차	2
펌웨어 업데이트 절차	3

NEMO 펌웨어 업데이트

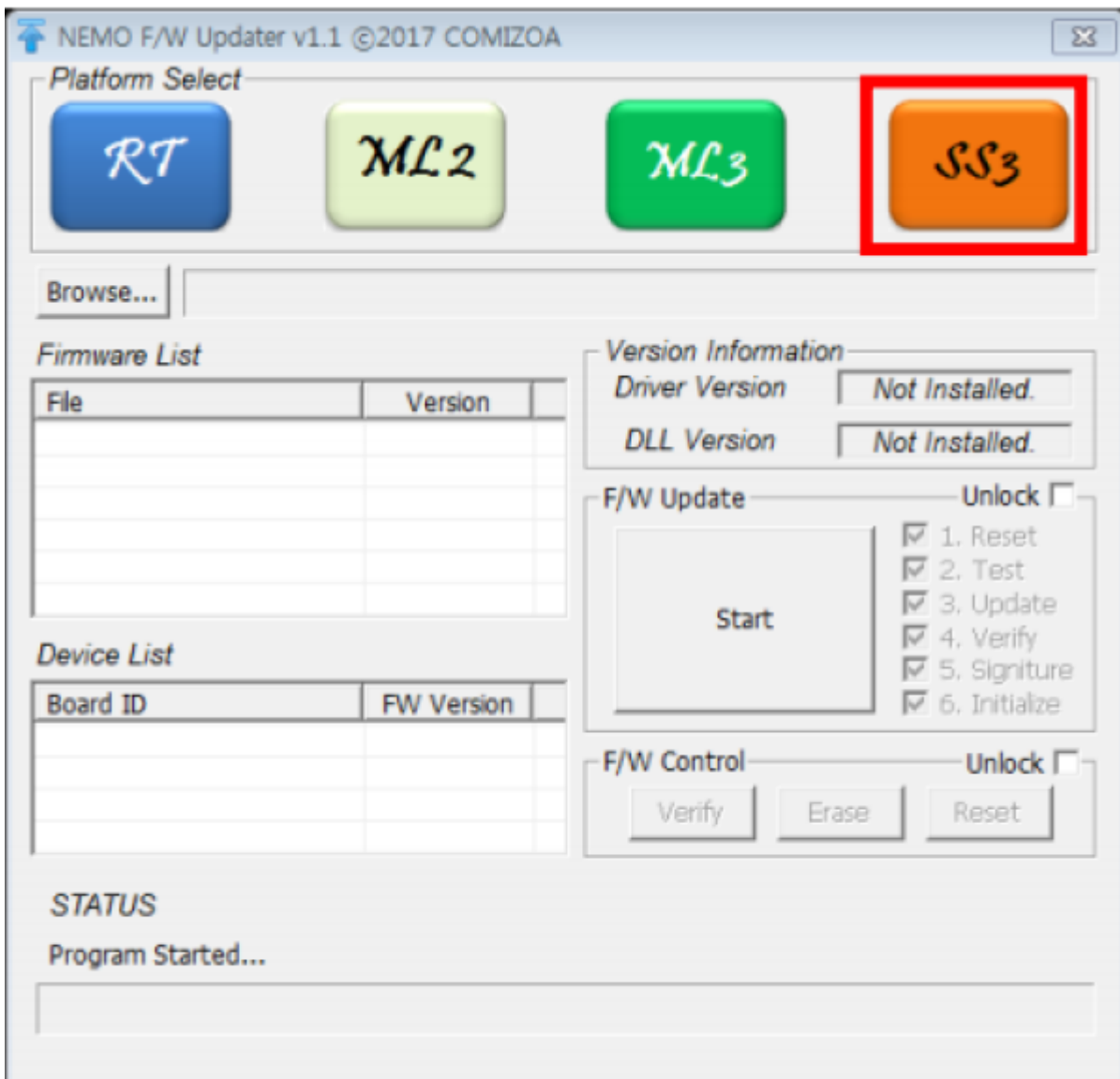
× NEMO 펌웨어 업데이트 방법에 대한 안내 페이지입니다.

NEMO Master Board 펌웨어 업데이트

NEMO Master Board 펌웨어 업데이트

펌웨어 업데이트 프로그램(NemoFWU.exe) 실행

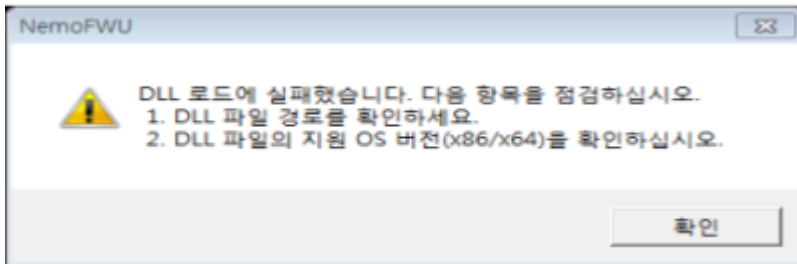
- 1. 패키지 폴더 - Firmware - NemoFWU.exe를 관리자 권한으로 실행합니다.
- 2. RT(LX520), ML2(LX530S), ML3(LX530), SS3(LX540/H)



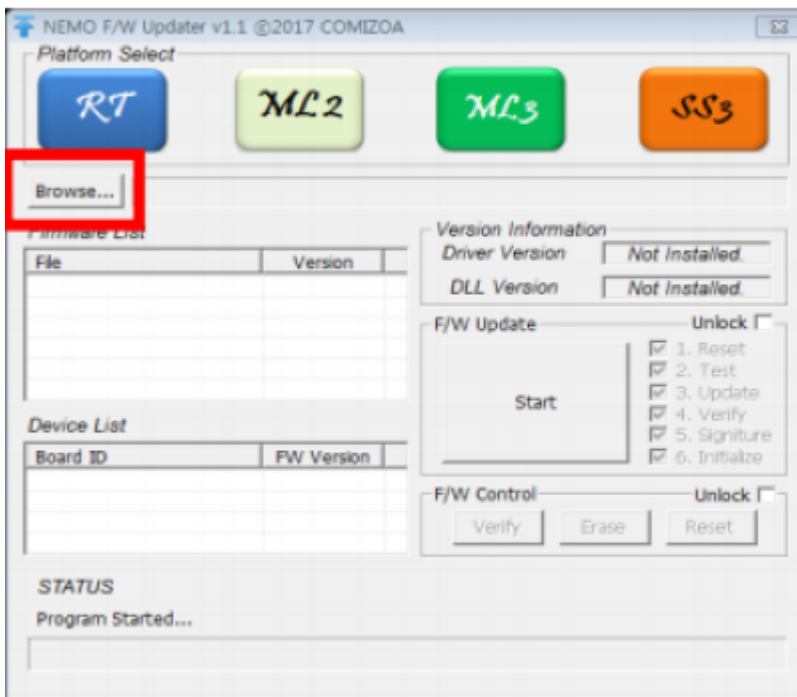
펌웨어 업데이트 절차

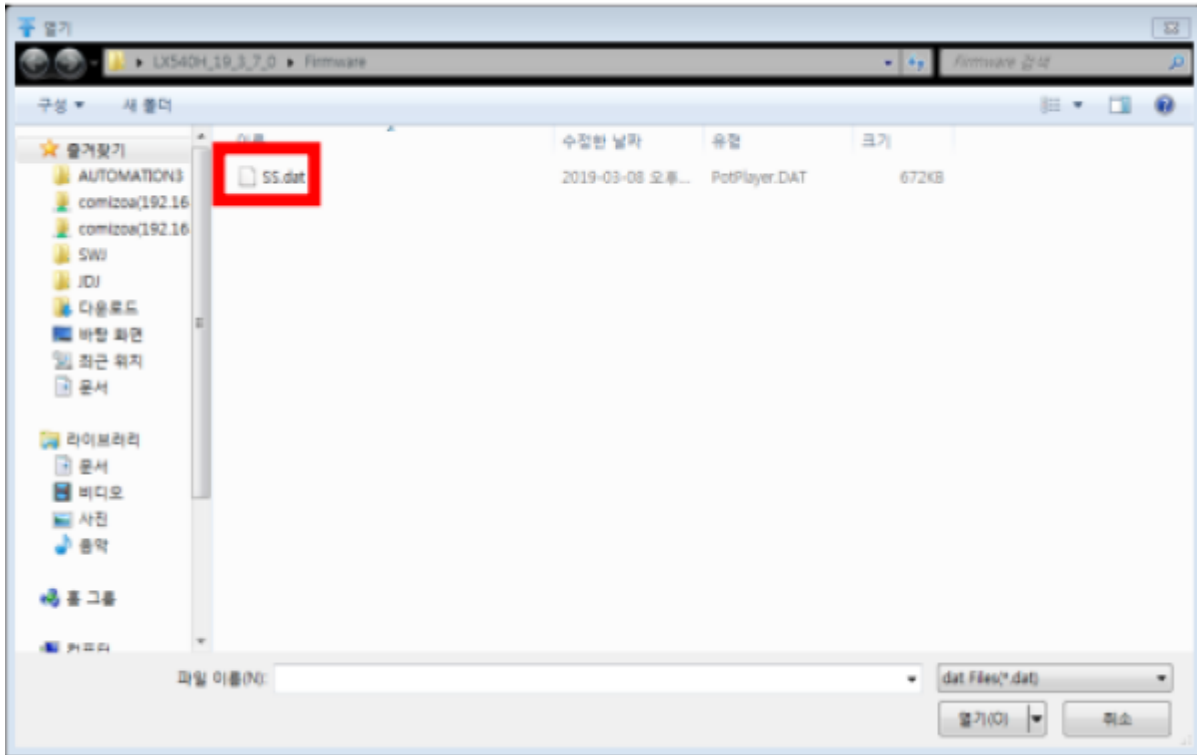
- 클릭 시 그림과 같은 오류가 나온다면 DLL이 참조되지 않은 것으로

펌웨어패키지- Firmware 위치에 운영체제에 맞는 DLL을 참조합니다.



- 정상적으로 실행이 되었으면 Browse를 눌러 해당 경로에 있는 .dat 파일을 선택합니다





펌웨어 업데이트 절차

- Start를 눌러 업데이트를 진행합니다.

NEMO F/W Updater v1.1 ©2017 COMIZOA

Platform Select

RT ML2 ML3 SS3

Browse... C:\Users\Administrator\Desktop\LX540H_19_3_7_0\Firmware\SS.dat

File	Version
C:\Users\Administrator...	19.3.7.0

Board ID	FW Version
0	19.3.7.0

Version Information

Driver Version 19.3.7.0

DLL Version 19.3.7.0

F/W Update

Start

Unlock

- 1. Reset
- 2. Test
- 3. Update
- 4. Verify
- 5. Signiture
- 6. Initialize

F/W Control

Verify Erase Reset

Unlock

STATUS

Program Started...

From: <http://comizoa.co.kr/info/> - -

Permanent link: http://comizoa.co.kr/info/doku.php?id=practice:nemo_%ED%8E%8C%EC%9B%A8%EC%96%B4_%EC%97%85%EB%8D%B0%EC%9D%B4%ED%8A%B8&rev=1625625530

Last update: 2024/07/08 18:23